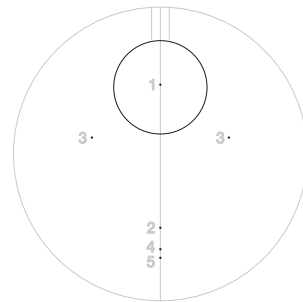




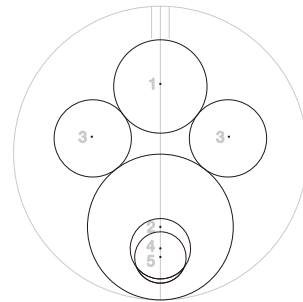
ひさご  
瓢

コンパスの幅を <sup>はば</sup>

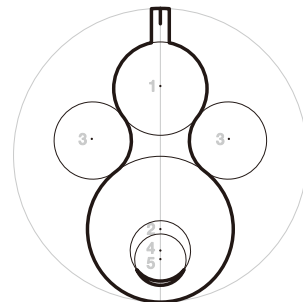
- ① **円の大きさガイド 1**に <sup>あ</sup>合わせ、  
<sup>てん</sup>点1に針をおいて円を描こう



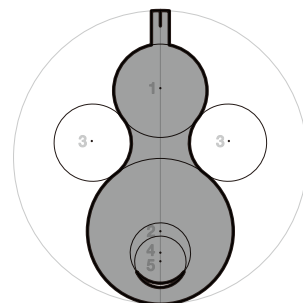
- ② <sup>てん</sup>点2~5も  
<sup>おな</sup>同じように <sup>えん</sup>円を描こう




- ③ <sup>みぎ</sup>右の図を手本に、<sup>ず</sup>鉛筆で <sup>てほん</sup>“もん”の <sup>えんびつ</sup>りんかくを描こう



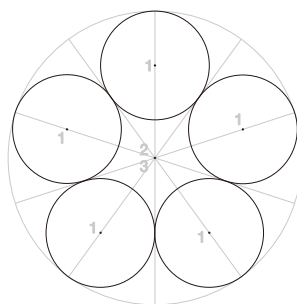
- ④ うすくぬりつぶして  
できあがり!



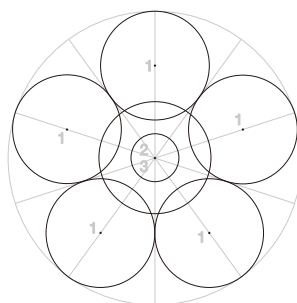


コンパスの幅を <sup>はば</sup>

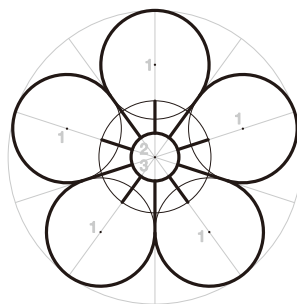
- ① **円の大きさガイド** <sup>あ</sup> 1に合わせ、  
<sup>てん</sup> <sup>はり</sup> <sup>えん</sup> <sup>か</sup> 点1に針をおいて円を描こう



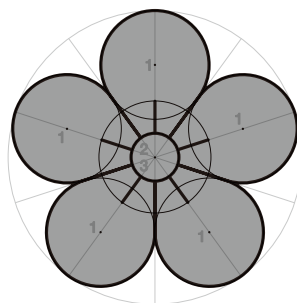
- ② <sup>てん</sup> 点2~3も  
<sup>おな</sup> <sup>えん</sup> <sup>か</sup> 同じように円を描こう



- ③ <sup>みぎ</sup> <sup>ず</sup> <sup>てほん</sup> <sup>えんびつ</sup> 右の図を手本に、鉛筆で  
“もん”のりんかくを <sup>か</sup> 描こう



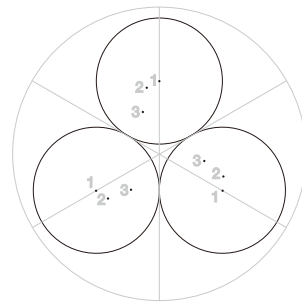
- ④ うすくぬりつぶして  
できあがり!



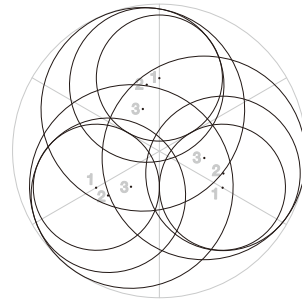


コンパスの幅を <sup>はば</sup>

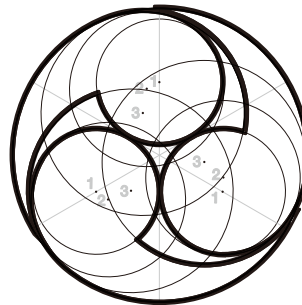
- ① **円の大きさガイド** <sup>あ</sup>1に合わせ、  
<sup>てん</sup>点1に針をおいて円を描こう



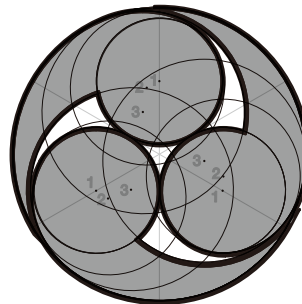
- ② <sup>てん</sup>点2~3も  
<sup>おな</sup>同じように <sup>えん</sup>円を描こう



- ③ <sup>みぎ</sup>右の図を手本に、<sup>ず</sup>鉛筆で  
<sup>てほん</sup>“もん”の <sup>えんぴつ</sup>りんかくを描こう



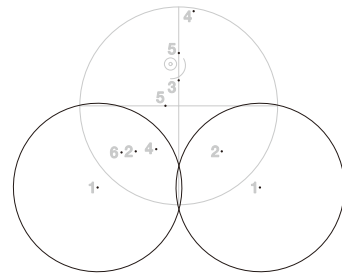
- ④ うすくぬりつぶして  
できあがり!



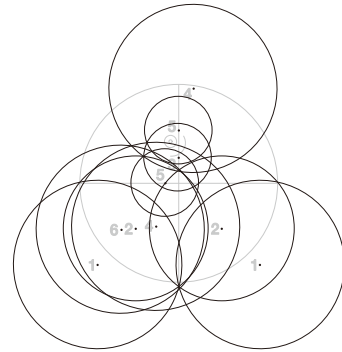
かりがね  
**雁金**

コンパスの幅を

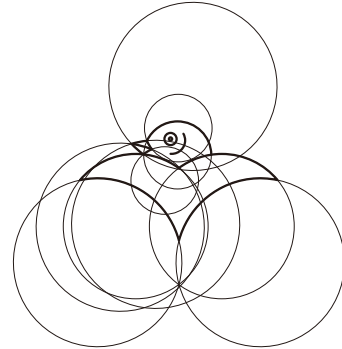
- ① **円の大きさガイド** <sup>あ</sup>1に合わせ、  
<sup>てん</sup>点1に針をおいて円を描こう



- ② <sup>てん</sup>点2~6も  
<sup>おな</sup>同じように円を描こう



- ③ <sup>みぎ</sup>右の図を手本に、<sup>ず</sup>鉛筆で  
<sup>てほん</sup>“もん”のりんかくを  
<sup>えんぴつ</sup>描こう



- ④ うすくぬりつぶして  
できあがり!

